So deutest du ein Horoskop

Themenübersicht

I. Das Ziel meines Workbooks

und ein paar Worte über mich

II. Das Horoskop lesen:

Diese drei Dinge solltest Du wissen.

Die Aufteilung in die Horoskophälften (Wiederholung):

1. Bewusstheit
2. Unbewusstes
3. Der Ich-Bereich
4. Der Du-Bereich

Die Aufteilung des Horoskops in vier Quadranten:

1. Ego und Werte
2. Lebensausdruck
3. Fokus und Beziehung
4. Lebensziel und Öffentlichkeit

III. Die Deutung des Horoskops

IV. Tipps & Arbeitsblatt

So erreichst du Dein Ziel schnell und effizient:

1. *Arbeite dieses Workbook durch.*
2. *Nutze das Arbeitsblatt*
3. *Übe an Horoskopen von Freunden und Bekannten*

I. Ziel dieses Workbooks

Astrologie einfach lernen!

Dieses Workbook soll Dir als Anfänger einen schnellen und einfachen Einstieg in die praktische Astrologie vermitteln. Kein stundenlanges durcharbeiten von Büchern mit theoretisch abstrakten Erklärungen und Fachausdrücken.

Hier lernst Du leicht und spielerisch ein Horoskop zu deuten, denn:

- Das Workbook ist leicht verständlich und einfach formuliert.
- Du lernst auf unterhaltsame und spannende Weise.
- Wir üben sofort an einem Horoskop einer bekannten Persönlichkeit.

Das Ziel meines Workbook sind konkrete Anleitungen, die Du sofort in die Praxis umsetzen kannst. Mir persönlich ist es besonders wichtig, dich mit diesem Workbook nicht theoretisch zu verwirren, sondern Dir mein erprobtes System zu vermitteln, mit dem Du schnell ein Horoskop lesen kannst.

Du interessierst dich für Astrologie? Dann bist Du richtig hier.

Ich bin Anita Zimmermann, Deine Expertin für Astrologie

Herzlich willkommen und schön, dass Du mein Workbook bestellt hast. Ich freue mich darauf, meine besten Tipps und Strategien in diesem Workbook mit Dir zu teilen!

Seit über 25 Jahren bin ich als Astrologin tätig und gebe Astrologie-Kurse für Einsteiger und Fortgeschrittene. Gerne verrate ich Dir, wie Du spielend und einfach lernst, ein Horoskop zu deuten.

Lies Dir alles genau durch, mache Dir Notizen und wende Dein Wissen bei Freunden und in der Familie an.

Viel Spaß und Erfolg mit dem Workbook!

II. Ein Horoskop lesen

Drei Dinge, die Du wissen solltest.

1. Für die Deutung schauen wir uns nur die Verteilung der einzelnen Planeten in verschieden Bereichen des Horoskops an.
2. Im äußeren Kreis des Horoskops befinden sich die Symbole der 10 Sternzeichen.
3. Innerhalb des Kreises stehen die 10 Symbole der Planeten.

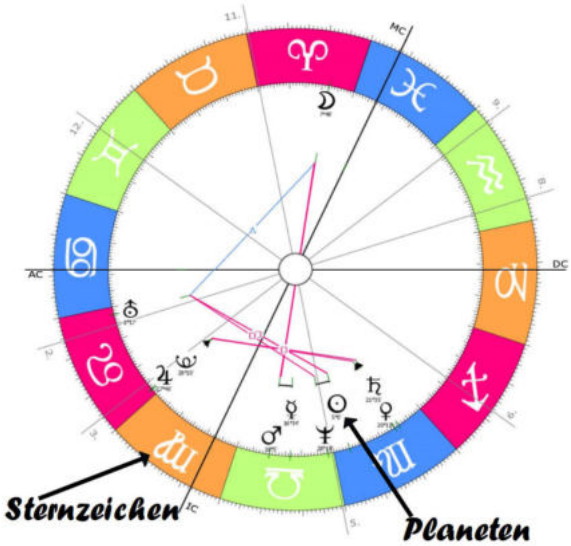

Unser Übungshoroskop gehört zu einer prominenten Person.
In einem Horoskop kann man nicht erkennen, ob es sich um eine Frau oder einen Mann handelt. Deshalb verrate ich euch so viel: Es ist ein Mann. Und ich schlage vor, wir nennen ihn erst einmal „Mr Smith“.

Und schon können wir mit der Deutung beginnen. ☺

Die vier Horoskophälften

Um sich einen ersten Überblick über ein Horoskop zu verschaffen, unterteilt man es in vier Hälften. Die vier Bereich stehen für das Ego der Person, die Begegnungen im Außen, seine Motivation und Talente.

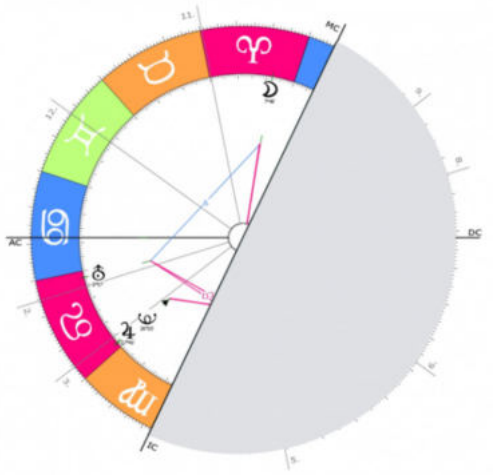

Die vertikale Linie, mit den Bezeichnungen MC (Medium Coeli) oben und IC (Imum Coeli) unten, teilt den Kreis in eine linke und rechte Hälfte.

Kennst Du jemanden, der genau weiß, was er will und das auch ohne Umschweife durchsetzt und durchführt? Dann hat er bestimmt viele, wenn nicht sogar die meisten Planeten auf der linken Seite („Ich-Bereich“ oder „Ego-Bereich“).

Diese Menschen verfügen über Macher-Qualitäten und legen Wert auf Eigenständigkeit. Dabei orientieren sie sich stark an ihren **eigenen Bedürfnissen** und am **gesellschaftlichen Status**. Die Meinung anderer können sie nur schwer oder gar nicht akzeptieren.

Beispielsweise haben viele Politiker eine stark besetzte linke Horoskophälfte wie Helmut Kohl, Donald Trump, Konrad Adenauer Winston Churchill.

In unserem Horoskop stehen hier 4 von 10 Planeten. Dieser Bereich ist demnach gut besetzt und wir können davon ausgehen, dass Mr Smith diese Charaktereigenschaften mitbringt.

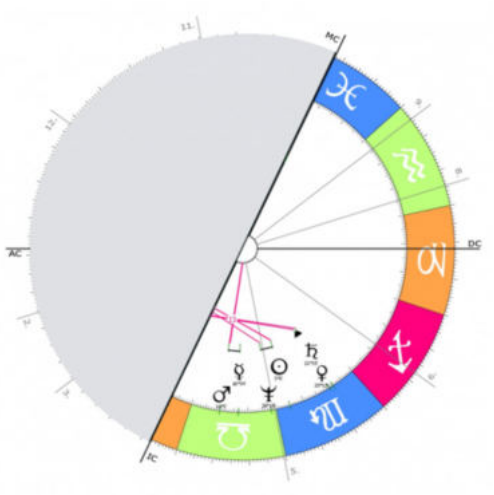

*Die **rechte Hälfte** ist der sog. „Du-Bereich“. Im Horoskop von Mr Smith sehen wir hier gleich 6 Planeten.*

Menschen, die hier viele oder gar die meisten Planeten haben, werden durch die **Anforderungen und Bedürfnisse des sozialen Umfelds beeinflusst** und inspiriert. Sie haben oft das Gefühl, sich **anpassen** zu müssen, um Erfolg zu haben.

Ein Beispiel für einen stark besetzten Du-Bereich ist Mutter Teresa.

Diesmal teilen wir den Kreis horizontal. Links findest Du die Bezeichnung AC (Aszendent) und rechts DC (Deszendent).

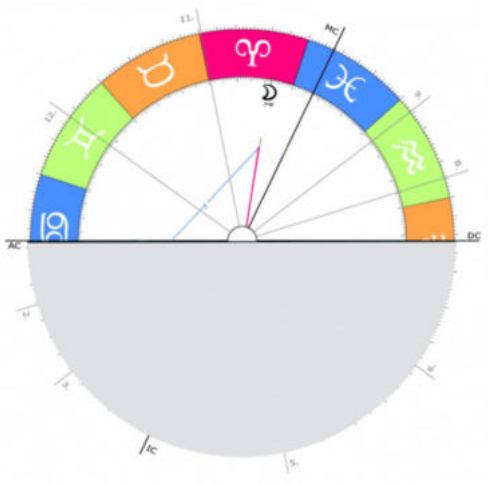

Extrovertiert sind Menschen, bei denen sich die meisten Planeten im **oberen Bereich** (über dem „Horizont“) und **bewussten Bereich** befinden. Diese Menschen werden hauptsächlich durch **äußere Anreize motiviert**, d. h. sie sind **extrinsisch motiviert**.

Ihre Motivation ist es, ein bestimmtes Ziel zu erreichen, wie z. B. sich ein schönes Haus oder Auto leisten zu können. Äußere Anreize sind auch der berufliche Aufstieg, öffentliches Ansehen und Berühmtheit.

Extrovertiert sind Menschen, bei denen sich die meisten Planeten im oberen Bereich (über dem „Horizont“) und bewussten Bereich befinden. Diese Menschen werden hauptsächlich durch äußere Anreize motiviert, d. h. sie sind extrinsisch motiviert.

Ihre Motivation ist es, ein bestimmtes Ziel zu erreichen, wie z. B. sich ein schönes Haus oder Auto leisten zu können. Äußere Anreize sind auch der berufliche Aufstieg, öffentliches Ansehen und Berühmtheit.

Im Horoskop von Mr Smith steht hier lediglich ein Planet.

Prominente Beispiele, die viele Planenten über dem Horizont haben, sind Salvador Dali und Tom Cruise Cruise.

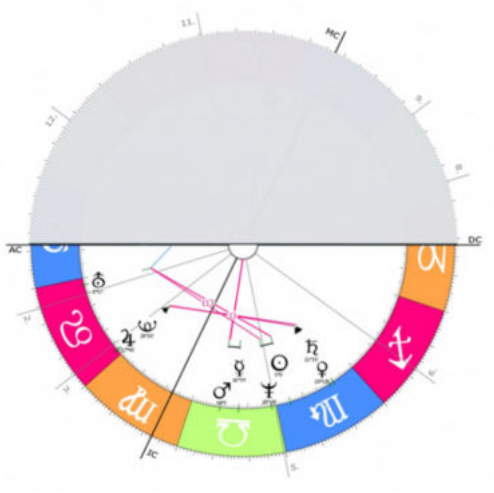

Die **untere Hälfte** beschreibt den **unterbewussten** Bereich. Befindet sich hier die Mehrheit der Planeten - wie bei Mr Smith -, haben wir es mit einem **introvertierten** Menschen zu tun, der seine Privatsphäre braucht.

Die Motivation ist **intrinsisch** d. h. die Motivation entsteht durch den **Spaß an der Tätigkeit** selbst wie z. B. Sport oder Malen. Hier geht es auch um die eigene **Selbstverwirklichung**. (Im Gegensatz zur oberen Horoskophälfte, bei der extrinsischen Motivation - sind hier Geld und Statussymbole zweitrangig.)

Diese Menschen machen sehr oft ihre Leidenschaft zum Beruf. Wie zum Beispiel Künstler aber auch Sportler wie Franz Beckenbauer und Erfinder wie Thomas Edison, beide haben gleich 9 Planeten unter dem Horizont.

Vier Lebensbereiche

Wir gehen nun mit unserer Deutung etwas weiter ins Detail. Dazu zählen wir wie gewohnt die Planeten in den vier Vierteln des Horoskops.

Durch die horizontale Linie AC-DC und die vertikale Linie IC-MC teilen wir den Kreis gegen den Uhrzeigersinn in vier Viertel. Diese Viertel werden Quadranten genannt. Sie beschreiben:

- Ego und Werte
- Lebensausdruck
- Fokus und Beziehung
- Gesellschaft

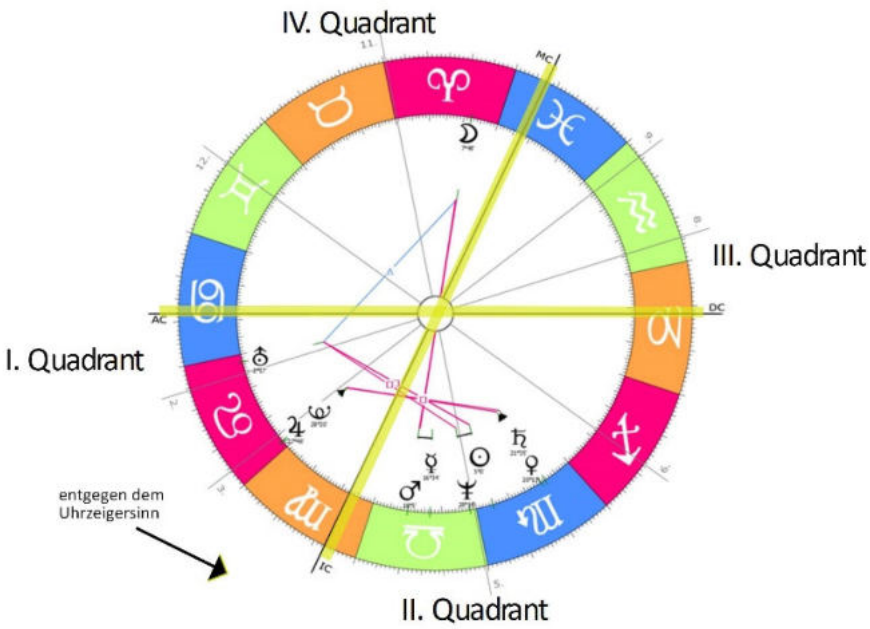

I. Quadrant

Materieller Quadrant

(vom AC zum IC)

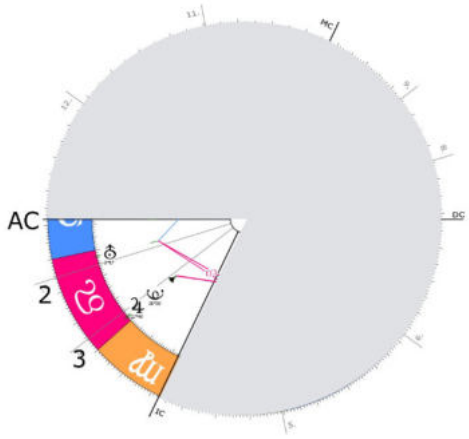

Hier geht es um die **Sicherung der eigenen Existenz** (Geld, Ernährung, Kleidung, Wohnung usw.) und um das **Ego.**

Damit wir uns in der Welt und im sozialen Umfeld zurechtfinden und überleben können, benötigen wir nicht nur unseren **Intellekt**, sondern auch die Fähigkeit, uns zu **bewegen** und zu **kommunizieren.**

Beispiele für einen stark besetzten I. Quadranten sind Pelé und Hella von Sinnen.

Mr. Smith hat hier 3 von 10 Planeten stehen, was nicht viel, ab auch nicht wenig ist.

II. Quadrant
Seelischer Quadrant
(vom IC zum DC)

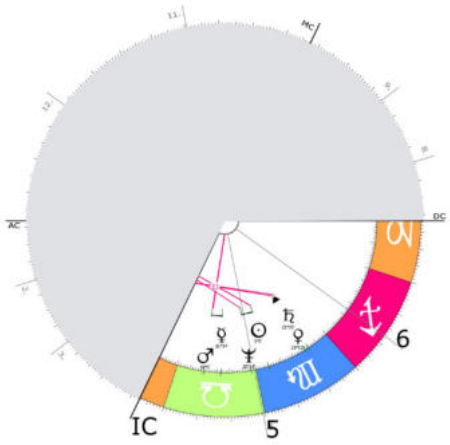

Bei Mr Smith steht die Mehrzahl der Planeten im II. Quadranten.

Dieser Quadrant zeigt u. a. unsere Anpassung an die Lebensumstände.

Nicht immer können wir jedem unbewussten Drang, allen Launen, Gefühlen und Empfindungen nachgeben.

Wenn wir um 8:00 Uhr in der Arbeit sein müssen, können wir nicht den ganzen Tag im Bett liegen, auch wenn uns danach ist. Wir müssen uns also an die Lebensumstände anpassen.

Der II. Quadrant beschreibt daher unsere **Empfindungen,** den **Lebensausdruck** (wie und ob wir unsere Empfindungen, Gefühle und Triebe ausleben), die **Selbstverwirklichung** und die **Anpassung an die Lebensumstände**.

Berühmtheiten mit vielen Planeten im II. Quadranten: Angelina Jolie, Steven Spielberg

III. Quadrant
Geistiger Quadrant
(vom DC bis MC)

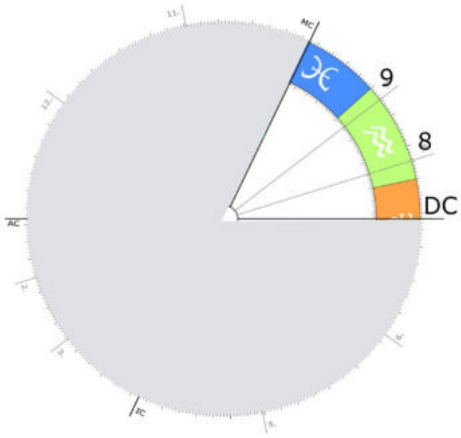

Ideen, geistigen Eindrücke und Inspirationen durch die Umwelt finden wir im III. Quadranten.

Hier zeigt sich die **Wahrnehmung** und **Vorstellungswelt.** (Was nehmen wir in der Außenwelt wahr? Worauf liegt unser **persönlicher Fokus**?)

Dies ist auch der Bereich, der unsere **Begegnungen** und **Beziehungen** mit anderen Menschen beschreibt. Durch Begegnungen werden wir inspiriert und machen Erfahrungen. Daraus entwickelt sich wiederum unsere **Einstellung zum Leben** und zu anderen Menschen.

Sigmund Freud hat einen stark besetzten III. Quadranten und beschäftigte sich mit Menschen (=Begegnung) und deren bewussten oder unterbewussten Vorstellungen.

Bei Mr Smith ist dieser Bereich leer.

IV. Quadrant
Spiritueller Quadrant
(vom MC bis AC)

Im IV. Quadranten zeigt sich das **Lebensziel**. (Welche Stellung oder Funktion möchten wir in der Gesellschaft einnehmen?).

Hier sehen wir auch die **Einstellung zur Gesellschaft** und Eingliederung in die **Normen der Öffentlichkeit** (wie Traditionen oder Gesetze).

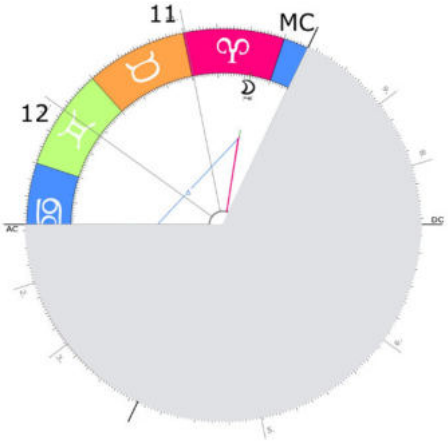

Konkret finden wir hier auch die Freundschaften, **Gleichgesinnte**, Kollegen und Vereine. Dazu befindet sich in diesem Quadranten auch „Nicht-Greifbares“ wie **Phantasie** und **Übersinnliches**.

Joanne K. Rowling und Ludwig II. von Bayern beispielsweise, haben die Mehrzahl der Planeten im IV. Quadranten. Beide haben ihre Phantasie in die Realität gebracht, Fr. Rowling in Form von Büchern und König Ludwig erbaute Schlösser.

Im Horoskop von Mr Smith steht hier nur ein einzelner Planet.

III. Horoskop-Deutung

Die gesammelten Informationen wurden im Arbeitsblatt eingetragen.
Daraus entwickeln wir nun die Deutung.

Füge die Anzahl der Planeten ein und erstelle mit den Stichworten eine Deutung.

Bereich	Beschreibung	Anzahl der Planeten	Stichworte
linke Hälfte	östlicher Bereich	4	Ich-Bereich eigene Bedürfnisse
rechte Hälfte	westlicher Bereich	6	Du-Bereich Orientierung und Ausrichtung am sozialen Umfeld
obere Hälfte	über dem Horizont	1	Bewusster Bereich extrovertiert extrinsische Motivation (durch äußere Anreize)
untere Hälfte	unter dem Horizont	9	Unbewusster Bereich introvertiert intrinsische Motivation (durch Ausführung einer Tätigkeit) Selbstverwirklichung
I. Quadrant	Materieller Quadrant	3	Sicherung der eigenen Existenz Finanzen Intellekt, Bewegung, Kommunikation Interaktion im direkten Umfeld
II. Quadrant	Seelischer Quadrant	6	Emotionen und Empfindungen Lebensausdruck Selbstverwirklichung Anpassung an die Lebensumstände
III. Quadrant	geistiger Quadrant	0	Wahrnehmung, Vorstellungswelt Begegnung, Beziehung Lebenseinstellung
IV. Quadrant	überpersönlicher Quadrant	1	Lebensziel Freundschaften, Gleichgesinnte Öffentlichkeit/Gesellschaft/Staat

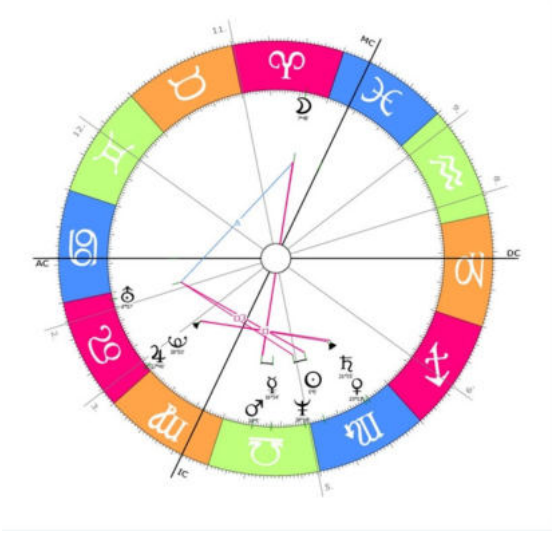

Mit 4 Planeten in der linken Horoskophälfte verfügt diese Person über genügend Egoismus und ausreichend „Macher-Qualitäten“ um im Leben voranzukommen. Der materielle Faktor, wie die Finanzen (3 Planeten im I. Quadranten), nehmen in seinem Leben einen wichtigen, aber nicht den wichtigsten Platz in ein.

Auffällig ist die untere Hälfte seines Horoskops mit 9 von 10 Planeten. Mr Smith ist also ein introvertierter Mensch, der seine Privatsphäre braucht.

Dies wird zudem durch den „leeren“ III. Quadrant bestätigt. Natürlich erhält Mr Smith Eindrücke von außen und hat auch Begegnungen mit anderen Menschen, aber es scheint, als wäre das nicht wichtig für ihn.

Auch der IV. Quadranten ist nur schwach besetzt (1 Planet). Wir können daher davon ausgehen, dass er nicht in einer Phantasiewelt lebt. Und auch die Öffentlichkeit ist, für ihn selbst, nicht von großer Bedeutung. Bei Mr Smith handelt es sich also nicht um eine Person, die gerne im Rampenlicht steht, wie das z. B. bei Schauspielern der Fall ist.

Der wohl auffälligste Quadrant in seinem Horoskop ist der II. (der seelische Quadrant), denn dort befinden sich gleich 6 Planeten. Seine Selbstverwirklichung steht damit sehr stark im Vordergrund. Dabei hat er

das Gefühl, sich und seine Aktivitäten an die Lebensumstände anpassen zu müssen, um erfolgreich zu sein.

Seine Motivation ist intrinsisch und er findet Freude und Erfüllung durch seine Tätigkeiten wie z. B. eine künstlerische Tätigkeit, Gartenarbeit oder auch die Entwicklung von Software. Bei dieser starken Betonung des II. Quadranten können wir sicher sein, dass er seine Interessen zum Beruf gemacht hat.

Ohne Mr Smith auch nur zu kennen,
wissen wir nun schon eine ganze Menge über ihn. ☺

Zu wem gehört das Horoskop?

Hier geht es zur Auflösung.

Bill Gates

oder korrekt William (Bill) Henry Gates III wurde am 28. Oktober 1955, 21.15 Uhr, in Seattle, Washington, geboren. Sein Vater war ein wohlhabender Rechtsanwalt und seine Mutter Lehrerin. Bill Gates war das zweite von drei Kindern und wuchs zusammen mit zwei Schwestern auf.

In der Schule fiel er bereits durch sein Talent für Mathematik und Naturwissenschaften auf und mit 14 Jahren gründete er zusammen mit seinem Schulfreund Paul Allen seine erste eigene Firma. 1973 ging Bill Gates an die Harvard Universität. Verbrachte dort aber die meiste Zeit im Computerraum. 1974 entwickelte er zusammen mit Paul Allen seinen ersten Heimcomputer und brachte ihn innerhalb weniger Wochen auf den Markt. Ein Jahr später brach er sein Studium ab, um sich ganz seiner Microsoft Corporation zu widmen.

Privat ist Bill Gates leidenschaftlicher Golf- und Bridge-Spieler. Dazu unterhalten er und seine Frau eine wohltätige Stiftung.

Sein Vermögen wird auf 110 Milliarden US-Dollar geschätzt.

IV. Tipps

Die Deutung: Aus meinen Kursen und Seminaren weiß ich, dass die Deutung das Schwierigste an der Astrologie ist. Daher mein Tipp: Setze die entsprechenden Stichworte aus diesem Workbook oder aus dem Arbeitsblatt einfach zu einem sinnvollen Text zusammen.

Und ganz, ganz wichtig!: Das gilt für alle Deutungen: Eine Horoskop-Deutung muss 100 % neutral sein. Dein Wissen und Deine Meinungen über die Person, deren Horoskop Du deutest, musst Du komplett ausblenden. Sonst wird die Deutung verfälscht und Du kommst zu keinem zufriedenstellenden Ergebnis.

Eine Horoskopgrafik erstellen: Es gibt günstige Astrologie-Programme und auch kostenlose Apps, mit denen Du ganz einfach Horoskop-Grafiken erstellen kannst.

… und nun wünsche ich Dir viel Spaß und Erfolg

bei Deinen eigenen Deutungen.

www.az-astro.de - E-Mail: info@az-astro.de

Copyright 2023 Anita Zimmermann / az-astro.de

Grafiken und Bilder: Galiastro.com

Das Workbook ist urheberrechtlich geschützt. Jeder Verwertung ist ohne Zustimmung des Autors unzulässig. Dies gilt insbesondere für die elektronische oder sonstige Vervielfältigung, Übersetzung, Verbreitung und öffentliche Zugänglichmachung.